



Motor

Motor diesel

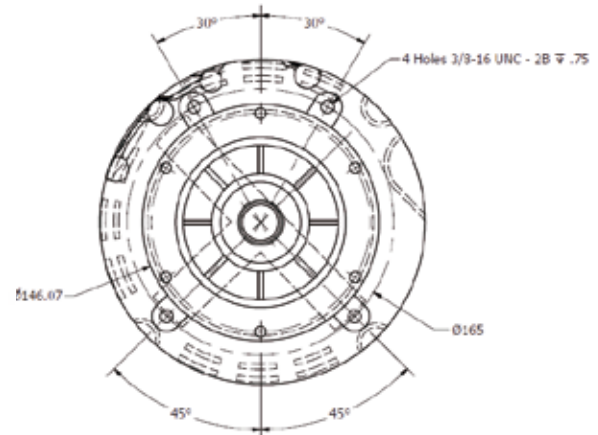
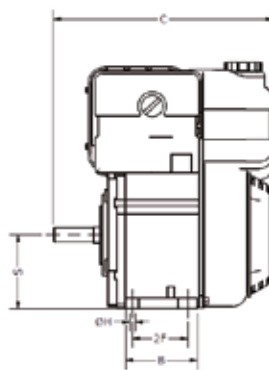
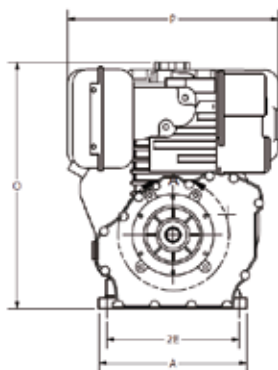
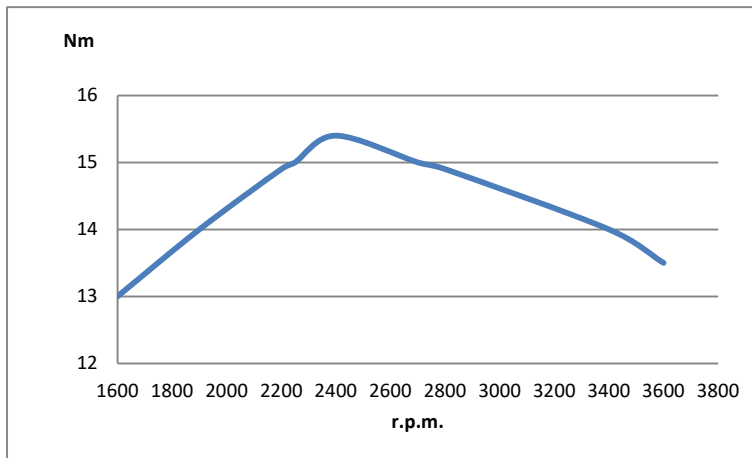
D 7.5 LD-R

Características del motor

Tipo de Arranque	Combustible	Tipo de eje	Filtro de Aire	Peso	Marca	Cilindros	Desplazamiento
Retractable	Diesel	Roscado	Si	33 Kg	Lombardini	1	349 CC
Modelo	Ref.	Diametro del piston (mm)	Carrera del piston (mm)	Consumo (l/h)	Potencia (hp)	Rpm	Empaque (HxLxW)(mm)
G 6.5 KL-R	19303	82 mm	66 mm	1,68	7,5	3600	520x420x480

C	S	ØH	2F	B	P	O	2E	A	ØTHR*	Q	ØU	N	ØW
410	133,5	11	100	130	386,5	444,5	240	266	1-14 UNS	25,4	25,4	87,7	28

* Medidas en pulgadas, las demas en milímetros.



Fecha última revisión
2017-5-2

Nota: Las especificaciones técnicas están sujetas a cambios sin previo aviso.

www.barnes.com.co