

Características Bomba	
Tipo de Bomba	Centrífuga
Tipo de enganche	Monobloque
Tipo de Impulsor	Balancedo dinámicamente según ISO G6,3 CERRADO
Número de Impulsores	1
Tipo de sellado	Sello mecánico 1-1/4" TIPO 21
Max. temperatura líquida	158° F (70 ° C) Continua

Modelo	Ref.	Potencia (HP)	Voltaje	H max. (mca) *	Q max. (GPM) **	Succión	Descarga	Peso (kg)
KE 3 150	1E0534	15.0	220/440	71	270	3"	3"	97.0
KE 3 200	1E0587	20.0	220/440	80	280	3"	3"	131.0
KE 3 250	1E0535	25.0	220/440	94	297	3"	3"	142.0

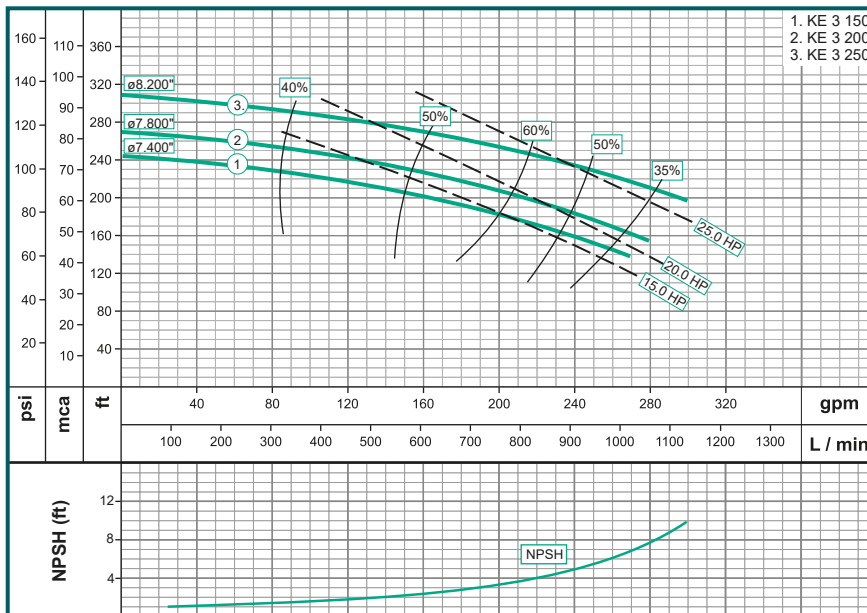
### Características

- Bomba centrífuga, construcción en hierro fundido.
- 3" Succión / 3" Descarga
- Impulsor cerrado en hierro ASTM A-48, Clase 30

### Aplicaciones


- Aprovechamiento de aguas limpias
- Recirculación de agua en torres de enfriamiento
- Refrigeración de maquinaria/ Circuitos de recirculación
- Sistemas de Presión
- Equipos contraincendio
- Plantas de tratamiento
- Riego por goteo
- Llenado de tanque bajo y tanque alto

### Curva de Rendimiento




## KE 3 150-200-250

### Vista Explotada



No	DESCRIPCION	REF	CANTIDAD			
			100	150	200	250
1	ACOPLE EN HIERRO	22729	1	1		
1	ACOPLE EN HIERRO	98009			1	1
2	CUERPO EN HIERRO	22764	1	1	1	1
3	BASE EN LAMINA	30176	2	2	2	2
4	IMPULSOR ø6,325"	26632	1			
4	IMPULSOR ø7,400"	26740		1		
4	IMPULSOR ø7,800"	26780			1	
4	IMPULSOR ø8,200"	26821				1
5	MOTOR 10HP TRIFASICO	25000013981	1			
5	MOTOR 15HP TRIFASICO	25000013969		1		
5	MOTOR 20HP TRIFASICO	25000013957			1	
5	MOTOR 25HP TRIFASICO	25000013959				1
6	SELLO MECANICO 1-1/4"	00050	1	1		
6	SELLO MECANICO 1-1/2"	00031			1	1
7	ARANDELA DE CAUCHO	05163	1	1		
7	ARANDELA DE CAUCHO	05164			1	1
8	CAMISA EN BRONCE	23864	1	1		
8	CAMISA EN BRONCE	30653			1	1
9	ANILLO DE FRICCION	30747	1	1	1	1
10	ANILLO CUADRADO	21297	1	1	1	1
11	ANILLO CUADRADO	27265	1	1		
12	TAPON DE 1/4" NPT	03201	1	1	1	1
13	TAPON DE 3/8" NPT	15000	3	3	3	3
14	TAPON DE 2" NPT	03208	1	1	1	1
15	ANILLO INTERMEDIO	22748	1	1		
16	TORNILLO 5/16" x 1-1/2" NC	18929	8	8		
16	TORNILLO 5/16" x 1-1/4" NC	02220			8	8
17	ARANDELA PRESION 5/16	02602	8	8	8	8
18	TORNILLO 1/2" x 1-1/4" NC	02224	4	4	4	4
19	TORNILLO 3/8" x 1-1/2" NC	02236	4	4	4	4
20	ARANDELA PRESION 3/8"	02604	4	4	4	4
21	ARANDELA RETENCION	26817	1	1		
21	ARANDELA RETENCION	26819			1	1
22	ARANDELA PRESION 3/8 INOX.	02616	1	1		
22	ARANDELA PRESION 1/2 INOX.	02609			1	1
23	TORNILLO 3/8" x 1-1/4" INOX	02215	1	1		
23	TORNILLO 1/2" x 1-1/4" INOX	02226			1	1
24	ARANDELA DE 3/8"	02553	4	4	4	4
25	TUERCA DE 3/8"	02502	4	4	4	4
26	ANILLO "O" 2-020	17433	1	1		
26	ANILLO "O" 2-028	17436			1	1



#### DIMENSIONES EN MILIMETROS

MODELO	SUCxDESC	C	A	D	E	F	J	I	X	Y	Z	øh
KE 3 100	3" x 3"	568	325	176	287	178	311	325	162	77	147	11
KE 3 150	3" x 3"	608	343	176	305	178	311	342	162	77	147	11
KE 3 200	3" x 3"	716	403	217	352	227	406	403	162	77	147	11
KE 3 250	3" x 3"	717	403	217	352	227	406	403	161	77	147	11