GE 2B

Características Bomba	
Tipo de Bomba	Centrífuga
Tipo de enganche	Monobloque
Tipo de Impulsor	Impulsor Cerrado en Hierro Fundido
Número de Impulsores	1
Tipo de sellado	Sello Mecánico
Max. temperatura líquida	70 °C(158°F)

No.	Modelo	Ref.	HP	Volt.	Amp.	Fases	Impulsor	Suc.	Desc.
1	GE 2B 75	1B0011	7.5	220/440	25.3/12.6	3	5.000"	2½"	2"
2	GE 2B 100	1B0012	10	220/440	31.7/15.85	3	5.500"	2½"	2"
3	GE 2B 150	1B0013	15	220/440	46.1/23.05	3	6.000"	2½"	2"
4	GE 2B 200	1B0014	20	220/440	58.4/29.2	3	6.500"	2½"	2"
5	GE 2B 250	1B0015	25	220/440	70/35	3	7.100"	2½"	2"

Características

- Bomba centrífuga, construcción en hierro fundido.
- 2.5" Succión / 2" Descarga
- Impulsor cerrado en hierro fundido
- Motores de 3 Fases

Aplicaciones

- Industria General
- Equipo de Irrigación
- Petroquímica e Industria Química
- Sistemas Industriales
- Sistemas Hydroneumáticos

Curva de Rendimiento

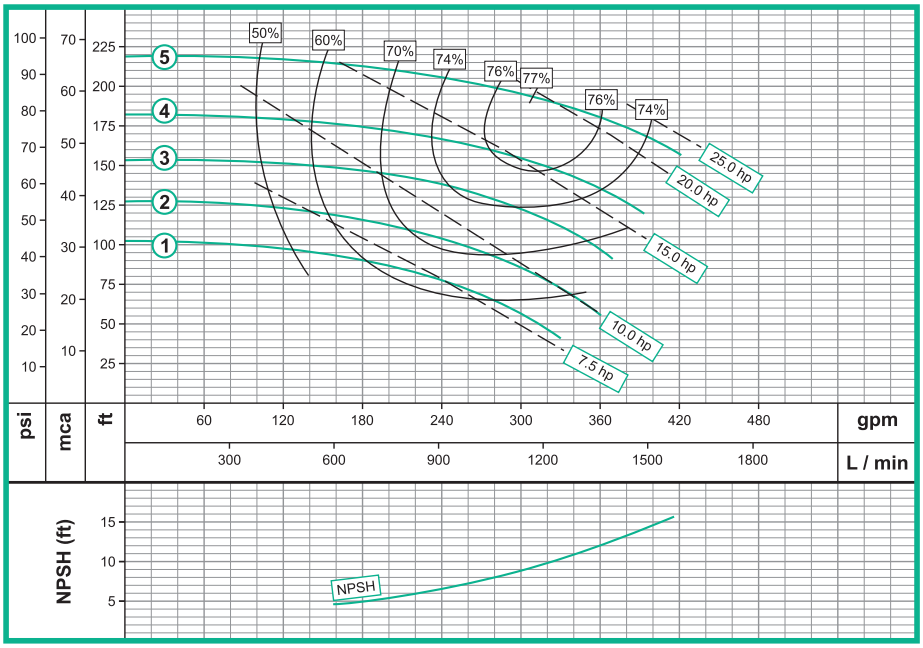

Escala Gráfica:

Con Motor Eléctrico

GE 2B 75-100-150-200-250

Dimensionales & Vista Explotada



No.	Descripción
1	ACOPLE
2	CUERPO EN HIERRO
3	DISCO ADAPTADOR
4	IMPULSOR
5	MOTOR
6	SELLO MECÁNICO
7	CAMISA
8	ANILLO SEEGER
9	ANILLO DE FRICCIÓN
10	EMPAQUE
11	ARANDELA DE CAUCHO
12	TORNILLO 1/2
13	TORNILLO 3/8
14	TORNILLO 3/8
15	GUASA 3/8
16	GUASA

Dimensiones Generales (Pulgadas)						
Modelo	CP	A	E	D	O	F
GE 2B 75	21.16″	12.47"	10.97"	6.16"	11.46"	7.00"
GE 2B 100	22.63″	13.49″	11.99″	6.95″	12.25″	7.00″
GE 2B 150	24.13″	13.49″	11.99″	6.95″	12.25″	7.00″
GE 2B 200	28.25″	12.12″	10.00″	6.29″	11.60″	8.26″
GE 2B 250	28.26″	12.13″	10.28″	6.30″	11.60″	8.27″

* Este es un modelo representativo de la bomba*

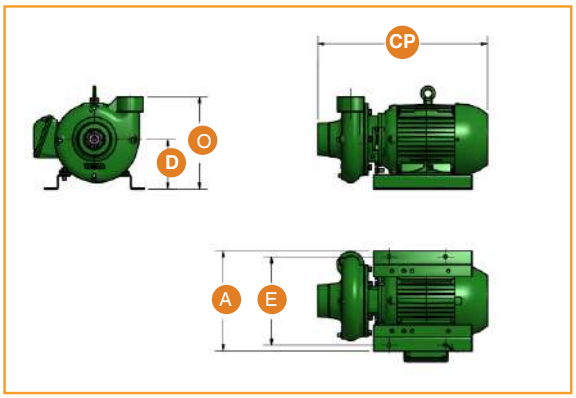

* El tamaño real de la construcción puede variar, tamaños mencionados son sólo para fines de referencia.